

## Neue Charts für Ihre wichtigen Finanzfragen in StarMoney 11, StarMoney 11 Deluxe und StarMoney Business 8

Sie möchten wissen, was die höchsten Ausgaben des letzten Monats waren? Wissen Sie, wofür Sie Ihr Geld ausgeben? Oder an wen Ihr Geld geht? Sie wollen einen schnellen Überblick, von wem Geld eingegangen ist? Die neuen Charts für die „Übersicht“ in StarMoney 11, StarMoney 11 Deluxe und StarMoney Business 8 beantworten Ihnen diese Fragen.

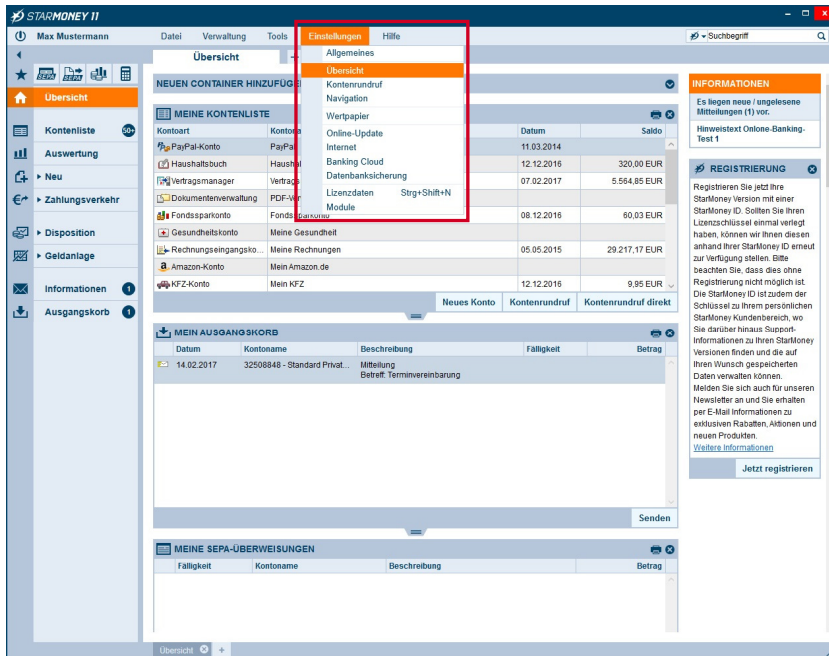
### Ihnen stehen die folgenden 4 Charts zur Verfügung:

- ◆ Meine höchsten Ausgaben des letzten Monats
- ◆ Wofür habe ich mein Geld ausgegeben?
- ◆ Wie entwickelt sich mein Konto?
- ◆ An wen ist mein Geld gegangen?

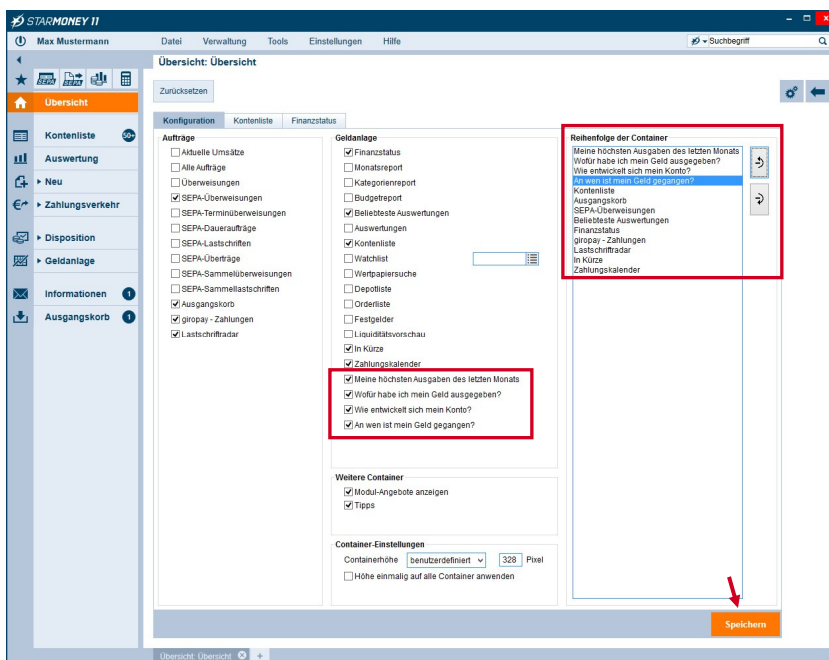
### Inhalt:

- |    |   |                  |
|----|---|------------------|
| 1. | <b>Anzeige der Charts auf der Übersicht</b> | <b>- Seite 2</b> |
| 2. | <b>Konfiguration der Charts</b>             | <b>- Seite 3</b> |

## 1. Anzeige der Charts auf der Übersicht



Wechseln Sie in der oberen Menüleiste auf „Einstellungen/Übersicht“.

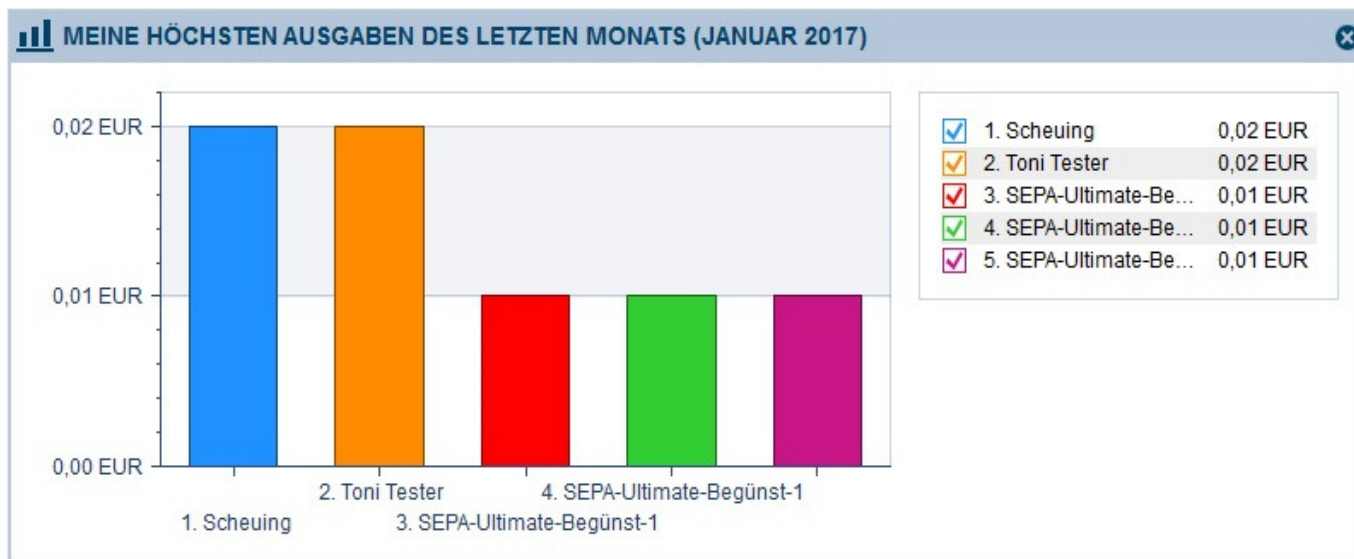


Wählen Sie unter „Geldanlage“ den Chart.

Unter „Reihenfolge der Container“ können Sie festlegen, an welcher Stelle der Chart auf der Übersicht dargestellt werden soll.

Klicken Sie abschließend auf den Button „Speichern“ unten rechts.

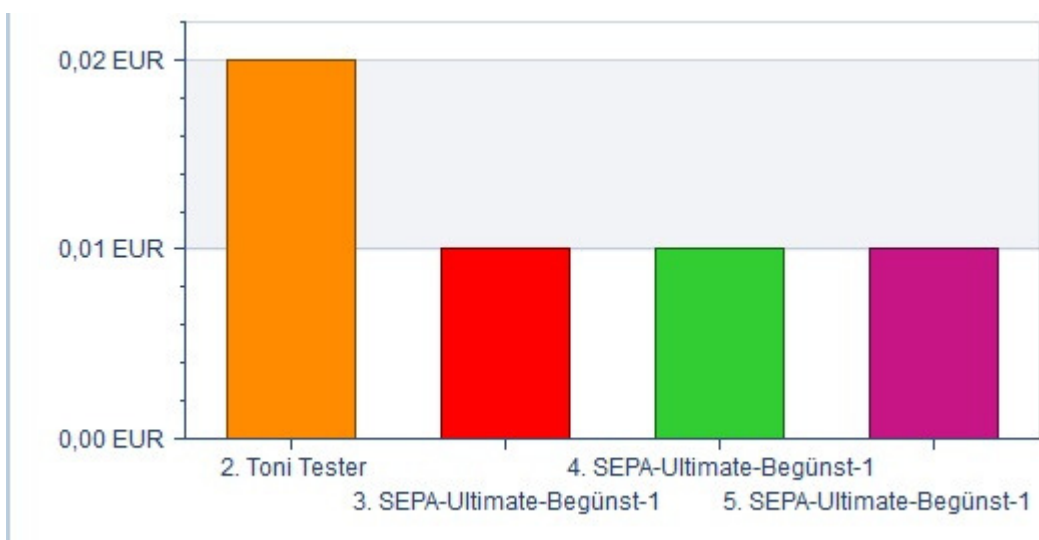
## 2. Konfiguration der Charts

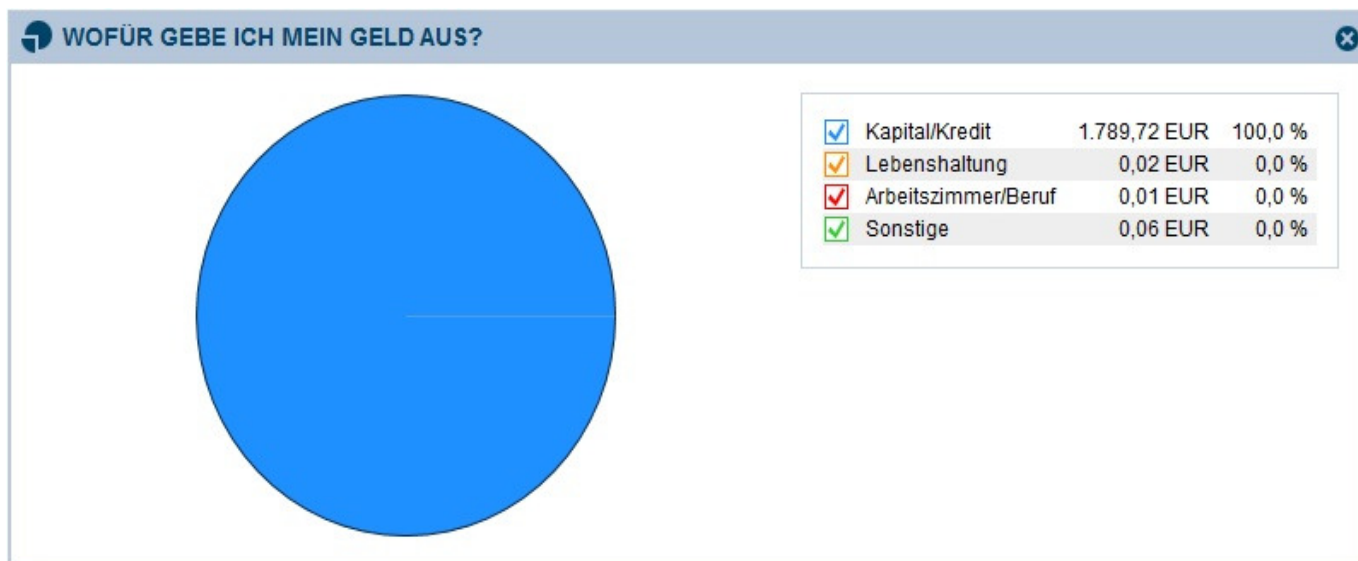


- ◆ Die Anzeige des Charts „Meine höchsten Ausgaben des letzten Monats“ bezieht sich immer auf die Ausgaben des **„letzten Monats“**
- ◆ Es werden nur die Top 5 im Report angezeigt

<input type="checkbox"/>	1. Scheuing	0,02 EUR
<input checked="" type="checkbox"/>	2. Toni Tester	0,02 EUR
<input checked="" type="checkbox"/>	3. SEPA-Ultimate-Be...	0,01 EUR
<input checked="" type="checkbox"/>	4. SEPA-Ultimate-Be...	0,01 EUR
<input checked="" type="checkbox"/>	5. SEPA-Ultimate-Be...	0,01 EUR

Über das Kontrollkästchen können Sie die im Chart berücksichtigten Zahlungsempfänger an- und abwählen.





- ◆ Die Anzeige des Charts „Wofür gebe ich mein Geld aus?“ bezieht sich auf die Ausgaben der letzten 30 Tage
- ◆ Es werden nur Girokonten, Kreditkartenkonten und PayPal-Konten im Chart berücksichtigt
- ◆ Es werden die Top 10 angezeigt. Alle anderen werden unter „Sonstige“ zusammengefasst
- ◆ Als Basis dient der Kategorienreport

<input type="checkbox"/>	Kapital/Kredit		
<input checked="" type="checkbox"/>	Lebenshaltung	0,02 EUR	22,2 %
<input checked="" type="checkbox"/>	Arbeitszimmer/Beruf	0,01 EUR	11,1 %
<input checked="" type="checkbox"/>	Sonstige	0,06 EUR	66,7 %

Über das Kontrollkästchen können Sie die im Chart berücksichtigten Kategorien an- und abwählen.

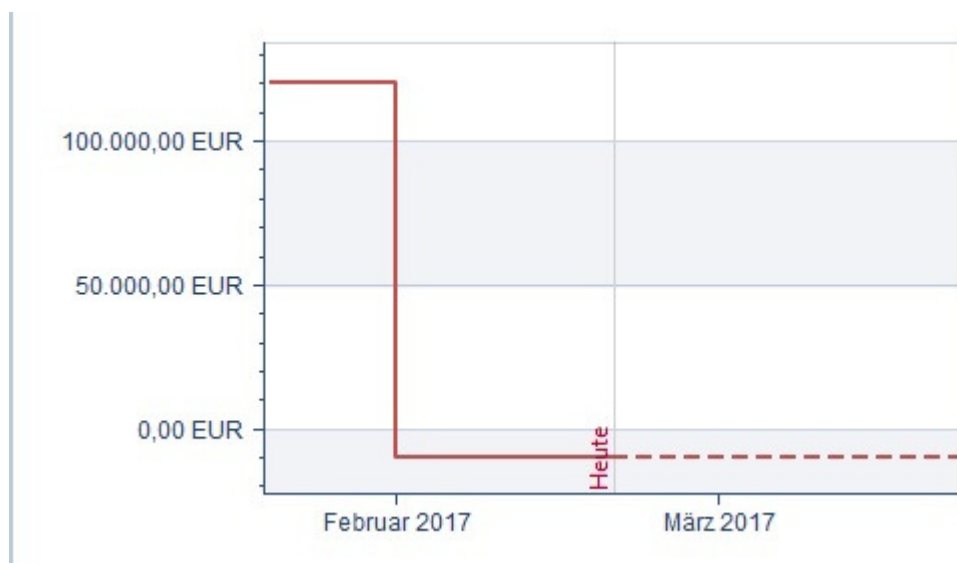




- ◆ Als Basis für den Chart dient der Kontosaldenverlauf
- ◆ Es werden nur Girokonten berücksichtigt
- ◆ Die Anzeige des Charts bezieht sich auf die letzten 30 Tage
- ◆ Es werden nur Salden berücksichtigt
- ◆ Mittels der gestrichelten Linie wird eine in die Zukunft prognostizierte Entwicklung (für weitere 30 Tage) dargestellt

<input type="checkbox"/>	32508848 - Sichteinl...	999.897,55 EUR
<input checked="" type="checkbox"/>	32508889 - Sichteinl...	-9.011,93 EUR

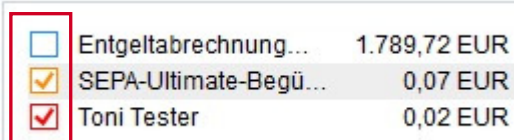
Über das Kontrollkästchen können Sie die im Chart berücksichtigten Konten an- und abwählen.



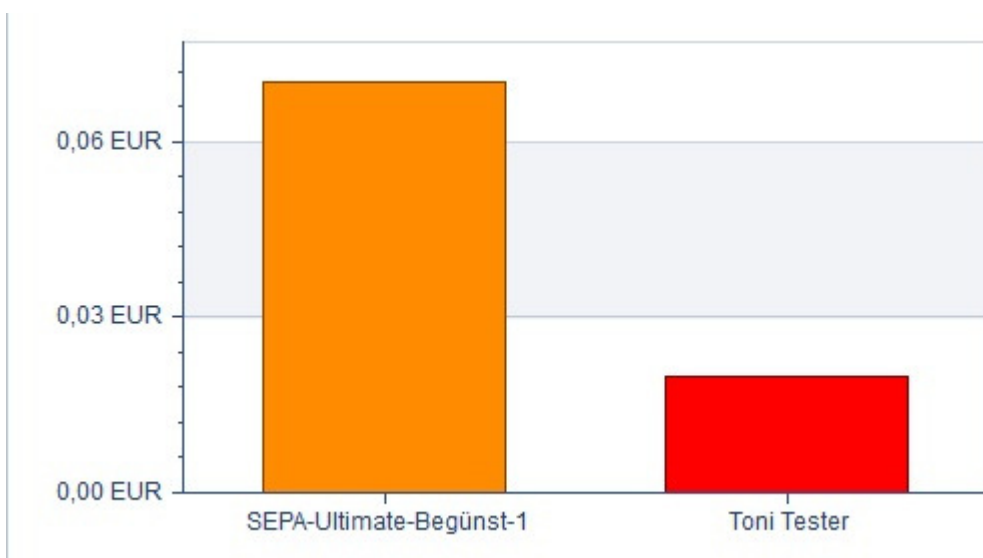
## AN WEN IST MEIN GELD GEGANGEN?



- ◆ Es werden nur Girokonten, Kreditkartenkonten und PayPal-Konten im Chart berücksichtigt
- ◆ Als Basis für den Chart dient der Empfängerreport
- ◆ Die Anzeige des Charts bezieht sich auf die letzten 30 Tage
- ◆ Es werden nur die Top 10 angezeigt



Über das Kontrollkästchen können Sie die im Chart berücksichtigten Empfänger an- und abwählen.



## Copyright und Warenzeichen

Alle in diesem Dokument zusätzlich verwendeten Programmnamen und Bezeichnungen sind u. U. ebenfalls eingetragene Warenzeichen der Herstellerfirmen und dürfen nicht gewerblich oder in sonstiger Weise verwendet werden. Irrtümer vorbehalten.

Bei der Zusammenstellung von Texten und Abbildungen wurde mit größter Sorgfalt gearbeitet. Trotzdem können Fehler nicht vollständig ausgeschlossen werden. Die angegebenen Daten dienen lediglich der Produktbeschreibung und sind nicht als zugesicherte Eigenschaft im Rechtssinne zu verstehen. Herausgeber und Autoren können für fehlerhafte Angaben und deren Folgen weder juristische Verantwortlichkeit noch irgendeine Haftung übernehmen.